





LEYENDA

-  PERIMETRO AMBITO DE LA UNIDAD DE EJECUCION
-  ALINEACION EXTERIOR
-  ANCHO VIAL Y PROFUNDIDAD EDIFICABLE
-  RASANTE



EXCMO. AYUNTAMIENTO
DE LA VILLA DE ASPE

REFUNDIDO DEL PLAN GENERAL
DE ORDENACIÓN URBANA
- ASPE - JULIO 2014

INCLUYE TODAS LAS
MODIFICACIONES PUNTUALES
APROBADAS HASTA ENERO 2020

UNIDADES DE EJECUCIÓN UE-2.1, - 2.2, - 2.3
ALINEACIONES Y RASANTES RESIDENCIAL

PLANO Nº 2-2.2
ESCALA 1:2.000